

# Wie kaufe ich Jib Token?

Der Kauf von Jib-Tokens dauert nur wenige Minuten.

## Schritt 1 - Anmeldung auf der Website

Öffnen Sie die Jibbit ICO Website <https://jibbit.io/> und klicken Sie auf "Jibbit-Dashboard - Registration".

JIBBIT

Vision Roadmap Team Whitepaper FAQ How To... More English

We are bringing the next 200m people into the crypto community

PRE SALE IS LIVE!!!

Join Jibbit ITS now and save up to 35%

Buy Tokens Now - Login

Jibbit Dashboard - Registration

Get Your Personal 10% Referral Link

Geben Sie alle für die Anmeldung erforderlichen Daten ein. Sie müssen Ihren Namen, Ihre E-Mail-Adresse und Ihr Passwort eingeben, bestätigen, dass Sie unsere Allgemeinen Geschäftsbedingungen gelesen und akzeptiert haben. Nun erhalten Sie eine Aktivierungs-E-Mail.

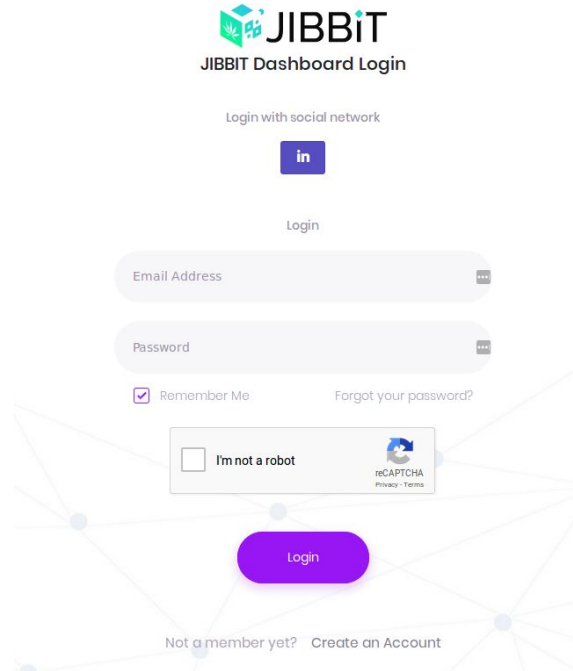
## Schritt 2 - Aktivierung Ihres Kontos:

Nach der Anmeldung folgen Sie dem Link in Ihrer E-Mail, um die Website zu öffnen und Ihr Konto zu aktivieren. Jetzt können Sie sich einloggen, indem Sie auf "Buy Tokens Now - Login" klicken oder die Adresse verwenden:

<https://dashboard.jibbit.io/user/login>

The screenshot shows the JIBBIT website dashboard. At the top left is the JIBBIT logo. To the right are navigation links: Vision, Roadmap, Team, Whitepaper, FAQ, How To..., and More. A language dropdown menu is set to English. The main headline reads: "We are bringing the next 200m people into the crypto community". Below this are two video thumbnails. The top one is titled "What is Jibbit? The Jibbit ICO explain video - Blockchain..." and features a cartoon illustration of a woman and a man with the JIBBIT logo. The bottom one is titled "What is Jibbit? - ICO / ITO Introduction 2018 - Blockch..." and features a man speaking with the text "WHAT IS JIBBIT" overlaid. On the right side, there is a "PRE SALE IS LIVE!!!" announcement. Below it, the text says "Join Jibbit ITS now and save up to 35%". There are two buttons: "Buy Tokens Now - Login" (highlighted with a red box) and "Jibbit Dashboard - Registration". Below the buttons are icons for various cryptocurrencies: Bitcoin (BTC), Ethereum (ETH), Litecoin (LTC), US Dollar (USD), Euro (EUR), and JIBBIT. At the bottom right, there is a link: "Get Your Personal 10% Referral Link".

Melden Sie sich an, indem Sie Ihre E-Mail-Adresse und Ihr Passwort eingeben.



The image shows the JIBBIT Dashboard Login page. At the top, there is the JIBBIT logo and the text "JIBBIT Dashboard Login". Below this, there is a section for "Login with social network" with a LinkedIn icon. Underneath is a "Login" heading followed by two input fields: "Email Address" and "Password". There are "Remember Me" and "Forgot your password?" checkboxes. A reCAPTCHA "I'm not a robot" box is present. A purple "Login" button is at the bottom, with a link for "Not a member yet? Create an Account" below it.

### Schritt 3 - Token kaufen

Bitte klicken Sie auf "Buy Tokens" auf der linken Seite des Bildschirms.

- PURCHASED TOKENS  
0.00
- CLAIMED TOKENS  
0.00
- ACCOUNT ACTIONS
- My Dashboard
- Buy Tokens**
- Orders and Claims
- My Profile >
- Referral Link
- Airdrop
- Documents >
- FAQ
- Sign Out



The image shows the content of the JIBBIT ITS (ICO) page. It features the title "JIBBIT ITS (ICO)" and a paragraph describing the ecosystem network for the cannabis community. Below the text is a row of social media icons (Telegram, Reddit, GitHub, Bitcoin, LinkedIn, Facebook, Twitter, Instagram, YouTube). At the bottom, there are three logos: "JIBBIT MARKETPLACE", "JIBBIT RUNNER", and "JIBBIT +DOC".

Hier können Sie entscheiden, wie Sie Jib-Token kaufen. Wählen Sie die Zahlungsart Ihrer Wahl und die Anzahl der Jib-Token, die Sie kaufen möchten. Bitte beachten Sie: Die Mindestinvestition muss größer als 200 USD sein.

PURCHASED TOKENS

CLAIMED TOKENS

ACCOUNT ACTIONS

My Dashboard

Buy Tokens

Orders and Claims

My Profile

Referral Link





Airdrop

Documents

FAQ

Sign Out

### Buy Tokens

 Bitcoin 1 BTC = 185935.4360567 Jibbit	<input type="text" value="Bitcoin"/> = 0 Jibbit
 Ethereum 1 ETH = 7494.6837229 Jibbit	<p>Place order →</p> <p>Once you Place your Order and transfer payment you will see your JIBBIT Token balance within several minutes, at times it may take longer, up to 60 minutes or more depending on the speed and congestion of the Blockchain.</p>
 Litecoin 1 LTC = 1612.9821494 Jibbit	
 Wire Transfer 1 USD = 26.6666666 Jibbit	

Bezahlen Sie den Betrag an das angezeigte Wallet. Wenn Sie Banküberweisung wählen, müssen Sie das Geld an die angezeigten Bankdaten überweisen.

- PURCHASED TOKENS  
0.00
- CLAIMED TOKENS  
0.00
- ACCOUNT ACTIONS
  - My Dashboard
  - Buy Tokens**
  - Orders and Claims
  - My Profile >
  - Referral Link
  - Airdrop
  - Documents >
  - FAQ
  - Sign Out

**Buy Tokens**

Price: 200 USD = Tokens Amount: 5333.3333333 Jibbit

- Bitcoin**  
1 BTC = 185835.9441864 Jibbit
- Ethereum**  
1 ETH = 7507.5319594 Jibbit
- Litecoin**  
1 LTC = 1614.3660742 Jibbit
- Wire Transfer**  
1 USD = 28.6866666 Jibbit

Jibbit GmbH  
IBAN: DE81 7002 2200 0020 3624 80  
BIC/Swift: FDDODEMMXXX  
FIDOR BANK AG  
Address: SANDSTRASSE 33  
City: Muenchen  
ZIP Code: 80335

Jibbit GmbH  
Mittelstrasse 11-13  
40789 Monheim am Rhein  
Germany

Place New Order

## Schritt 4 - Token bezahlen

Nach der Bestellung haben Sie 10 Tage Zeit, um die Zahlung abzuschließen. Mit Bitcoin, Ethereum oder Litecoin können Sie direkt von einer Börse bezahlen.

Coinbase	<a href="https://www.coinbase.com">www.coinbase.com</a>
Kraken	<a href="https://www.kraken.com">www.kraken.com</a>
Bittrex	<a href="https://www.bittrex.com">www.bittrex.com</a>
Binance	<a href="https://www.binance.com">www.binance.com</a>

Ihr Kauf wird nach mindestens drei Bestätigungen auf der jeweiligen Blockchain abgeschlossen.